

이 문서는 'G.P.S. Speed-up' 관점에서 작성되었습니다.

대학교 학생증체크카드

신규 관련 주요업무 안내

(인터넷 예약방식)

****중요****

인터넷예약 방식의 경우, 모바일뱅킹 SOL에서의 신규방식과 달리

[학생이 인터넷예약방식으로 접수 ➡ 직접 교내의 신한은행 세명대학교 출장소에 신분증
지참 방문하여 실명확인]

위의 절차를 거쳐야 학생증 신규가 가능하여, 교내의 신한은행에 방문해야 하는 학생 여러분의 번거로움이 있을 수 있습니다. 따라서 외국인 학생과 휴대폰으로 SOL신규 진행을 할 수 없는 학생만 인터넷 예약방식으로 신규해주세요.

Index 2 : 인터넷 예약 매뉴얼

인터넷 주소(팝업) : <https://bank.shinhan.com/index.jsp#253300000000>

학생증체크카드 인터넷신청 예약서비스

인터넷 금융신청(학생증 포함) 서비스 안내

- 대학교 학생증 체크카드 신청일 경우 인터넷 금융신청 접수를 하신 후 해당 대학교와 연계한 신한은행 영업점을 방문하셔서 신청내용 확인 및 본인확인 절차 이후 수령할 수 있습니다. (수령 방법은 대학교 및 영업점 안내 참고)
- 본 인터넷 예약서비스는 재발급 신청 불가합니다. 재발급은 신한은행 영업점이나 Call Center로 문의 바랍니다.

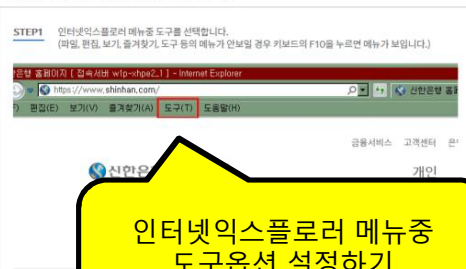
인터넷 금융신청 (학생증 발급 포함) 접수 이용절차



예약접수신청

예약접수 신청
클릭!

학생증 예약서비스 IE브라우저 인터넷접속 설정 도움받기
- 학생증 체크카드 예약서비스 신청전에 반드시 확인해주세요



인터넷익스플로러 메뉴중
도구옵션 설정하기
SETP 1~ STEP12 차례로진행

STEP2 도구 메뉴중에서 제일 밑에 있는 '인터넷 옵션'을 클릭합니다.



-학생증체크카드 인터넷 예약서비스
안내

- 인터넷 익스플로러
도구옵션설정하기

(인터넷 접속이 안되는 경우
꼭 도구옵션 확인 필요함)

Index 2 : 인터넷 예약 매뉴얼

신한은행 개인뱅킹 - Chrome

devrib3.shinhan.com/index.jsp#253600000000

신한은행

학생증체크카드 인터넷신청 예약서비스

인터넷 금융신청(학생증 포함) 정보제공 동의

인터넷신청 예약서비스 이용하여 학생증 체크카드 발급 시 필요한 고객님의 정보를 사전에 수집합니다.

- 수집 이용 목적 : 학생증체크카드 발급
- 개인 정보 항목 : 이름, 생년월일, 학교명, 영문이름, 휴대폰, 이메일, 자택주소, 자택 전화번호, 사진, 계좌정보

본인은 본 동의서의 내용을 이해하였으며,
고객 정보 수집·이용 제공에 관한 내용을 확인하였습니다.

☐ 동의하지 않음 ☒ 동의함

학생증 제작에 필요한 학생정보를 학교로부터 제공 받습니다.
동의를 거부하실 수 있으며, 거부시 학생증 체크카드 발급이 제한됩니다.

- 제공받는자 : 신한은행 및 신한카드
- 수집이용목적 : 학생증체크카드 발급
- 개인정보항목 : 학번, 대학(원)명, 학과(전공)명
- 보유 및 이용기간 : 수집이용목적 달성시까지

본인은 본 동의서의 내용을 이해하였으며,
학생 정보 수집·이용 제공에 관한 내용을 확인하였습니다.

☐ 동의하지 않음 ☒ 동의함

학교 요청시, 학생증 관련 학교의 학사관리 지원을 위하여 수집된 개인정보를 학교에 제공합니다.
(※ 개인정보 제공시 불필요한 정보의 제공을 최소화 하겠습니다.)

- 제공받는자 : 학교
- 수집이용목적 : 학생증 관련 학교의 학사관리 지원
- 개인정보항목 : 이름(영문명포함), 학교명, 생년월일, 학과, 학번, 사진

- 학생증체크카드 인터넷 금융신청 정보제공 동의

<주요내용>

- 학생증체크카드 발급을 위한 학적
정보를 학교로부터 제공 받는 것
관련 동의
- 원활한 학사운영을 위하여
학교에서 요청하는 경우, 학생 신청
정보 학교 제공 관련 동의

Index 2 : 인터넷 예약 매뉴얼 (계속)

학생증체크카드 인터넷신청 예약서비스

신청고객	<input checked="" type="radio"/> 대학(대학생/임직원)고객 <input type="radio"/> 고등학생고객	
신청인 성명	홍길동	
신청인 생년월일 / 전화번호 뒤4자리 (휴대폰, 집전화)	생년월일 2002.01.01 전화번호 9898 휴대폰 또는 집전화 뒤 4자리	※ 생년월일 및 전화번호는 은행 영업점에서 본인의 인터넷 예약 정보 확인에 필요함으로 반드시 기억하셔야 합니다.
학교선택	건국대학교 v	학교 선택시 학부/대학원을 잘 구별하여 신청하세요.
학과명	경영학과 ※ 학과명이 틀릴경우 발급이 제한될 수 있으니 정확히 입력하세요.	
학생번호	201700125 * 학생번호가 틀릴경우 발급불가 하니 정확히 입력하세요. * 이화여대 : 학생번호 미확정시 수험번호를 입력하세요 EX) 고등학생의 경우 : 2014010101(2014년도 1학년 1반 1번)	

외국인학생은
- 인터넷 신청가능, 모바일 신청 불가
- 조립실명번호는 신청불가
(외국인등록증,거소증 확인후 발급)
- 창구에서만 발급

확인

인터넷 예약 기본 정보 입력

<주요내용>

- 주민등록번호 수집불가에 따라 예약자 본인 확인을 위한 정보를 사전 수집함
(이름, 생년월일, 전화번호 뒤 4자리, 학교, 학과명, 학번 등)
- 대학교의 경우 학과 및 학번 필수입력 해야 함

<매우 중요!!!>

인터넷 예약 과정에서 사진등록이 원활치 않을 경우 본 화면으로 이동하여 '도움말 보기' 누르시면 조치방법이 상세히 안내됨

Index 2 : 인터넷 예약 매뉴얼 (계속)

서비스 선택

계좌신규 여부	<input checked="" type="checkbox"/> 계좌신규	신한 S20(에스이공) 통장
결제계좌		
교통기능 선택	<input checked="" type="radio"/> 후불교통 <input type="radio"/> 선불교통	
카드/계좌비밀번호	비밀번호 <input type="password"/> 비밀번호 확인 <input type="password"/> <small>[4자리 아라비아 숫자사용] - '1111', '1234' 생년월일, 핸드폰번호등은 사용불가 - 기존 신한은행 계좌보유시 체크카드 비밀번호만 지정</small>	
핸드폰번호	<input checked="" type="radio"/> 사용 <input type="radio"/> 미사용 신규통장신청시 핸드폰번호를 입금계좌번호로 사용할 수 있는 서비스	
인터넷(스마트폰) 신청	4-인터넷+스마트폰 <input checked="" type="checkbox"/> 신한 온라인 서비스 이용약관 동의함 <input type="button" value="약관보기"/>	
신한 SOL알리미 가입 신청	1-신청 <small>(기존 SOL알리미 신청을 한 고객은 신청안함) 신한 SOL알리미이란? 스마트폰을 통해 각종 거래 용 정보 제공 서비스</small>	

학교별 선택한 기능따라 다를수 있음
(교통카드 사용여부)

신청정보 입력

성명(한글)	홍길동	생년월일	2004.01.01
성명(영문)	HONG GIL DONG	여권과 동일하게 입력	
휴대폰	SKT	010	5858 - 0001
이메일	KKK	@naver.com	naver.com
자택주소	04513 주소찾기 서울 중구 세종대로9길 20 태평로빌딩 (태평로2가)		
자택전화번호	선택 - -		
이용명세서 (E-MAIL)전달방식	보안E-Mail * E-mail(보안, 영문, 일반)선택시, SMS 서비스 최초 1년간 무료.		
SMS 유료서비스 신청여부	1.SMS신청 * 5만원 이상(무료): 5만원 이상 체크카드 결제시 SMS 알림 * SMS 신청: 금액 상관없이 체크카드 결제시 SMS 알림 (월 200원)		

이전

예약접수 신청하기

인터넷 예약 세부정보 입력

- 영문성명
- 휴대폰
- 이메일
- 자택주소 및 전화번호
- 이용명세서 전달(EMAIL)방식
- SMS 유료서비스 신청여부

Index 2 : 인터넷 예약 매뉴얼 (계속)

‘학생증 사진등록’은 대상 대학에 대해서만
표시되며, **대상이 아닌 대학은 표시되지 않습니다.**

학생증 사진 등록 (학생증체크카드 신청시에만 필수사항입니다.)

Step 1 사진등록

Step2 사진보정

Step3 사진등록 완료

사진정보



TIP 유의사항 및 동의

- 반드시 **‘증명사진’**을 등록해 주십시오.
본인 식별이 불가능한 셀프/디지털카메라 사진이나, 저작권/초상권 등 지적 재산권 관련 문제 소지가 있는 사진인 경우 카드 발급이 제한 될 수 있습니다.
* 사용이 제한된 사진은 카드사가 직접 폐기하는 것으로 반환을 대신합니다.
- 파일 확장자는 **JPG, JPEG, PNG, BMP, GIF**만 가능합니다.
- 사진크기는 **가로100픽셀 이상**, 용량은 **2.5MB 이하**만 가능합니다.
- 본 증명사진용 파일 및 학적정보(학번, 학부, 학과등-학교제공)는 신한은행(신한카드)에서 학생증(체크카드) 발급업무 용도로만 사용됩니다.

찾아보기...

파일삭제

다음

☒ 위 내용에 동의합니다.

인터넷 예약 세부정보 입력 (계속)
→ 인터넷 예약 사진등록
(대상학교만 표시)

<주요내용>

- 사진 업로드가 안 되는 경우 안내
 - 1) 익스플로러 브라우저 실행
 - 2) 브라우저 메뉴에서 도구 -> 인터넷 옵션 -> '검색기록' 부분의 설정 클릭
 - 3) 페이지를 열 때마다 체크 -> 확인
 - 4) 보안 탭 -> '신뢰할 수 있는 사이트' 클릭 -> 사이트 클릭
http://*.shinhan.com
https://*.shinhancard.com
위 2개 url 추가 (**매우중요!!!**)

Index 2 : 인터넷 예약 매뉴얼 (계속)

'학생증 사진등록'은 대상 대학에 대해서만
표시되며, **대상이 아닌 대학은 표시되지 않습니다.**

신한은행 개인뱅킹 - Chrome
① 안전하지 않음 | devrib3.shinhan.com/index.jsp#253600000000

신한 30년 걸작이 어떤? 스마트폰을 통해 임출금 거래내역 무료통지, 카드 결제금액 부족안내, 환율변동 안내 등 다양한 금융 정보 제공 서비스

학생증 사진 등록 (학생증체크카드 신청시에만 필수사항입니다.)

Step1 사진등록 Step2 사진보정 Step3 사진등록 완료

· 사진 크기 조정: 파란색 슬라이드 바를 좌우로 움직여주세요.
· 사진 위치 조정: 사진 또는 네모 상자를 마우스로 움직이면서 사진 영역을 알맞게 조정해주세요.

이전 보정

☐ 위 내용에 동의합니다.

신청정보 입력

성명(한글)	고동환	생년월일	1977.05.15
성명(영문)			여권과 동일하게 입력

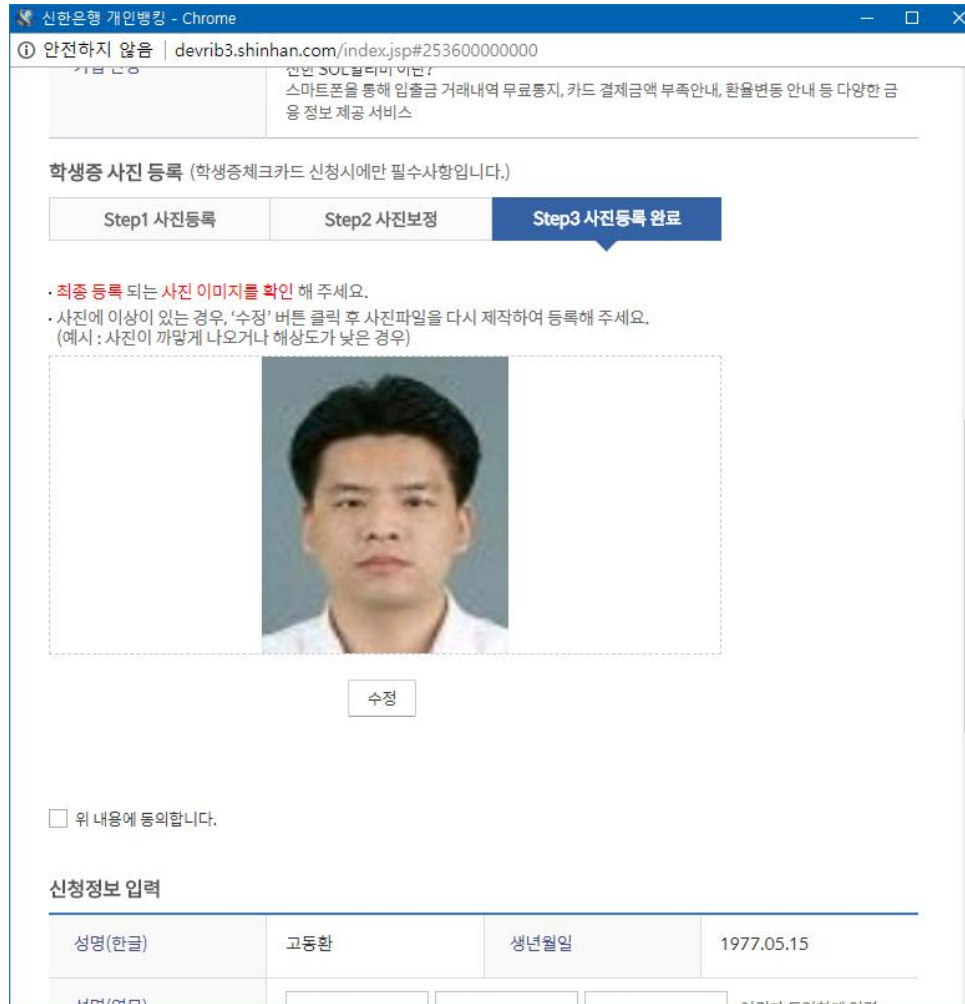
인터넷 예약 세부정보 입력 (계속)
→ 인터넷 예약 사진등록
(대상학교만 표시)

<주요내용>

- 사진 업로드가 안 되는 경우 안내
 - 1) 익스플로러 브라우저 실행
 - 2) 브라우저 메뉴에서 도구 -> 인터넷 옵션 -> '검색기록' 부분의 설정 클릭
 - 3) 페이지를 열 때마다 체크 -> 확인
 - 4) 보안 탭 -> '신뢰할 수 있는 사이트' 클릭 -> 사이트 클릭
http://*.shinhan.com
https://*.shinhancard.com
위 2개 url 추가 (**매우중요!!!**)

Index 2 : 인터넷 예약 매뉴얼 (계속)

'학생증 사진등록'은 대상 대학에 대해서만
표시되며, **대상이 아닌 대학은 표시되지 않습니다.**



신한은행 개인뱅킹 - Chrome

① 안전하지 않음 | devrib3.shinhan.com/index.jsp#253600000000

가장 먼저 신한 SOC클리어하면?
스마트폰을 통해 임출금 거래내역 무료통지, 카드 결제금액 부족안내, 환율변동 안내 등 다양한 금융 정보 제공 서비스

학생증 사진 등록 (학생증체크카드 신청시에만 필수사항입니다.)

Step1 사진등록 Step2 사진보정 Step3 사진등록 완료

· 최종 등록 되는 사진 이미지를 확인 해 주세요.
· 사진에 이상이 있는 경우, '수정' 버튼 클릭 후 사진파일을 다시 제작하여 등록해 주세요.
(예시: 사진이 까맣게 나오거나 해상도가 낮은 경우)

수정

☐ 위 내용에 동의합니다.

신청정보 입력

성명(한글)	고동환	생년월일	1977.05.15
성명(영문)			

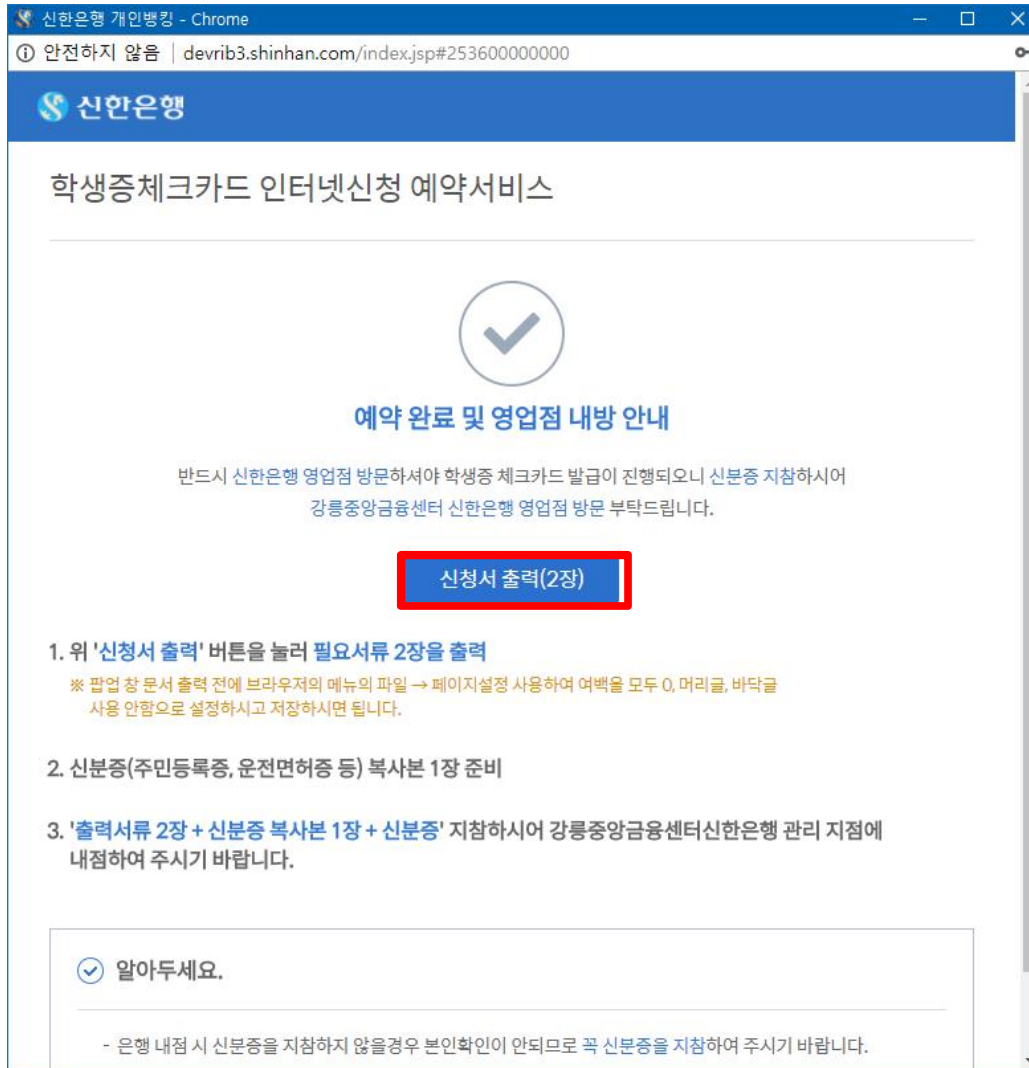
여권과 동일하게 입력

인터넷 예약 세부정보 입력 (계속)
→ 인터넷 예약 사진등록
(대상학교만 표시)

<주요내용>

- 사진 업로드가 안 되는 경우 안내
 - 1) 익스플로러 브라우저 실행
 - 2) 브라우저 메뉴에서 도구 -> 인터넷 옵션 -> '검색기록' 부분의 설정 클릭
 - 3) 페이지를 열 때마다 체크 -> 확인
 - 4) 보안 탭 -> '신뢰할 수 있는 사이트' 클릭 -> 사이트 클릭
http://*.shinhan.com
https://*.shinhancard.com
위 2개 url 추가 (**매우중요!!!**)

Index 2 : 인터넷 예약 매뉴얼 (계속)




신한은행 개인뱅킹 - Chrome

① 안전하지 않음 | devrib3.shinhan.com/index.jsp#253600000000

신한은행

학생증체크카드 인터넷신청 예약서비스



예약 완료 및 영업점 내방 안내

반드시 신한은행 영업점 방문하셔야 학생증 체크카드 발급이 진행되오니 신분증 지참하시어
강릉중앙금융센터 신한은행 영업점 방문 부탁드립니다.

신청서 출력(2장)

1. 위 '신청서 출력' 버튼을 눌러 필요서류 2장을 출력
※ 팝업 창 문서 출력 전에 브라우저의 메뉴의 파일 → 페이지설정 사용하여 여백을 모두 0, 머리글, 바닥글
사용 안함으로 설정하시고 저장하시면 됩니다.
2. 신분증(주민등록증, 운전면허증 등) 복사본 1장 준비
3. '출력서류 2장 + 신분증 복사본 1장 + 신분증' 지참하시어 강릉중앙금융센터신한은행 관리 지점에
내점하여 주시기 바랍니다.

☒ **알아두세요.**

- 은행 내점 시 신분증을 지참하지 않을경우 본인확인이 안되므로 꼭 신분증을 지참하여 주시기 바랍니다.

인터넷 예약 세부정보 입력 (계속) → 신청정보입력

<주요내용>

- 영문성명
- 이메일
- 자택주소 및 전화번호
- 이용명세서 전달(EMAIL)방식
- SMS 유료서비스 신청여부

예약 신청 완료 메세지 [영업점내방 필수]